



ТЕРРИТОРИАЛЬНЫЙ ОРГАН  
ФЕДЕРАЛЬНОЙ СЛУЖБЫ  
ГОСУДАРСТВЕННОЙ СТАТИСТИКИ  
ПО НОВГОРОДСКОЙ ОБЛАСТИ

# ПРОМЫШЛЕННОЕ ПРОИЗВОДСТВО

январь - март 2024 года

# СОДЕРЖАНИЕ

Индексы производства	3
Объем отгруженной продукции, выполненных работ и услуг	10
Индексы производства по регионам СЗФО	14

1

## Индексы производства

# ИНДЕКСЫ ПРОИЗВОДСТВА

в % к соответствующему месяцу предыдущего года

НОВГОРОДСТАТ

март 2024 г. в % к марту 2023 г.

**110,0**

Промышленное производство

**93,6**

Добыча полезных ископаемых

**111,1**

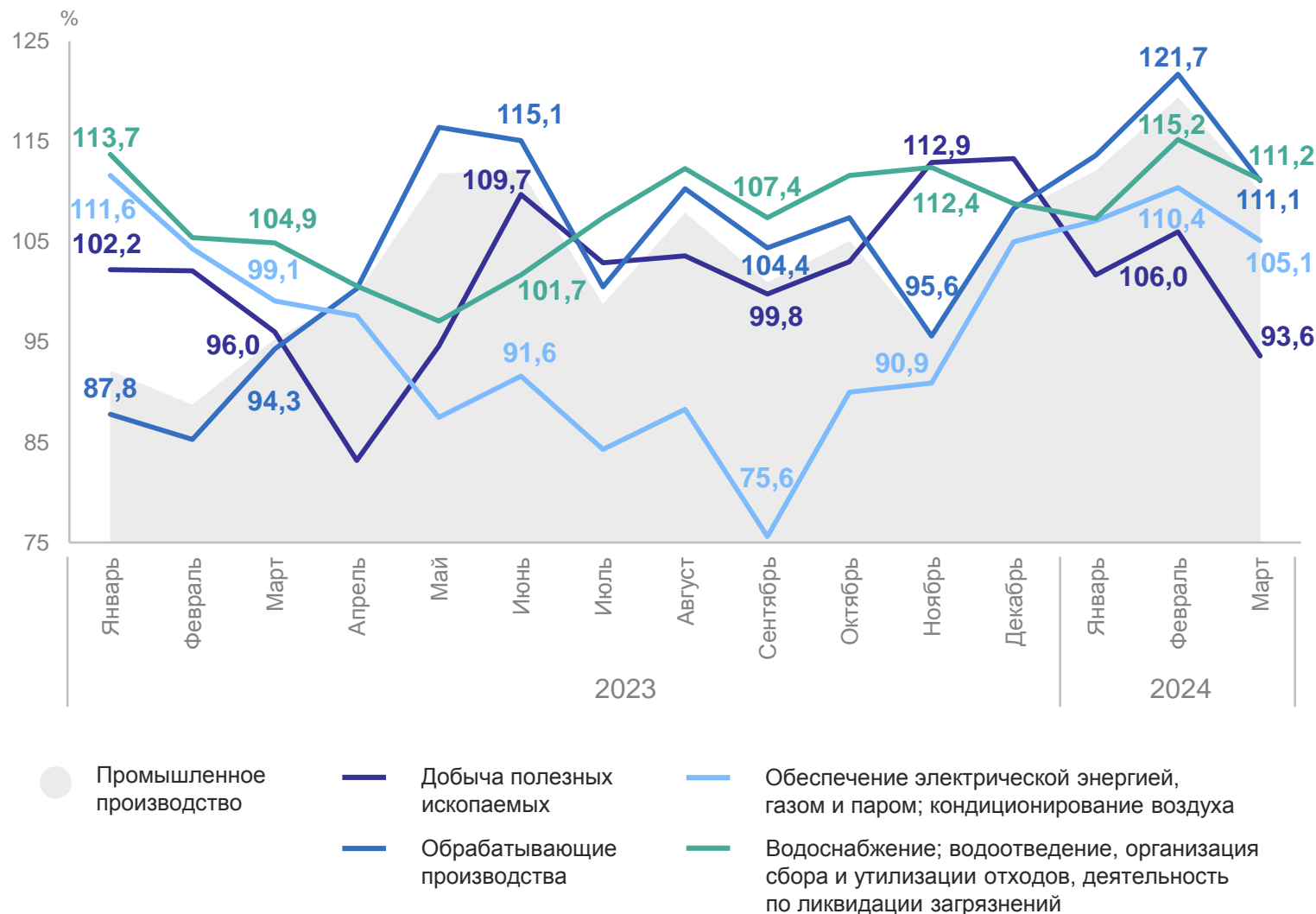
Обрабатывающие производства

**105,1**

Обеспечение электрической энергией, газом и паром; кондиционирование воздуха

**111,2**

Водоснабжение; водоотведение, организация сбора и утилизации отходов, деятельность по ликвидации загрязнений



# ИНДЕКСЫ ПРОИЗВОДСТВА

в % к предыдущему месяцу отчетного года

НОВГОРОДСТАТ

март 2024 г. в % к февралю 2024 г.

**102,3**

Промышленное производство

**122,4**

Добыча полезных ископаемых

**104,8**

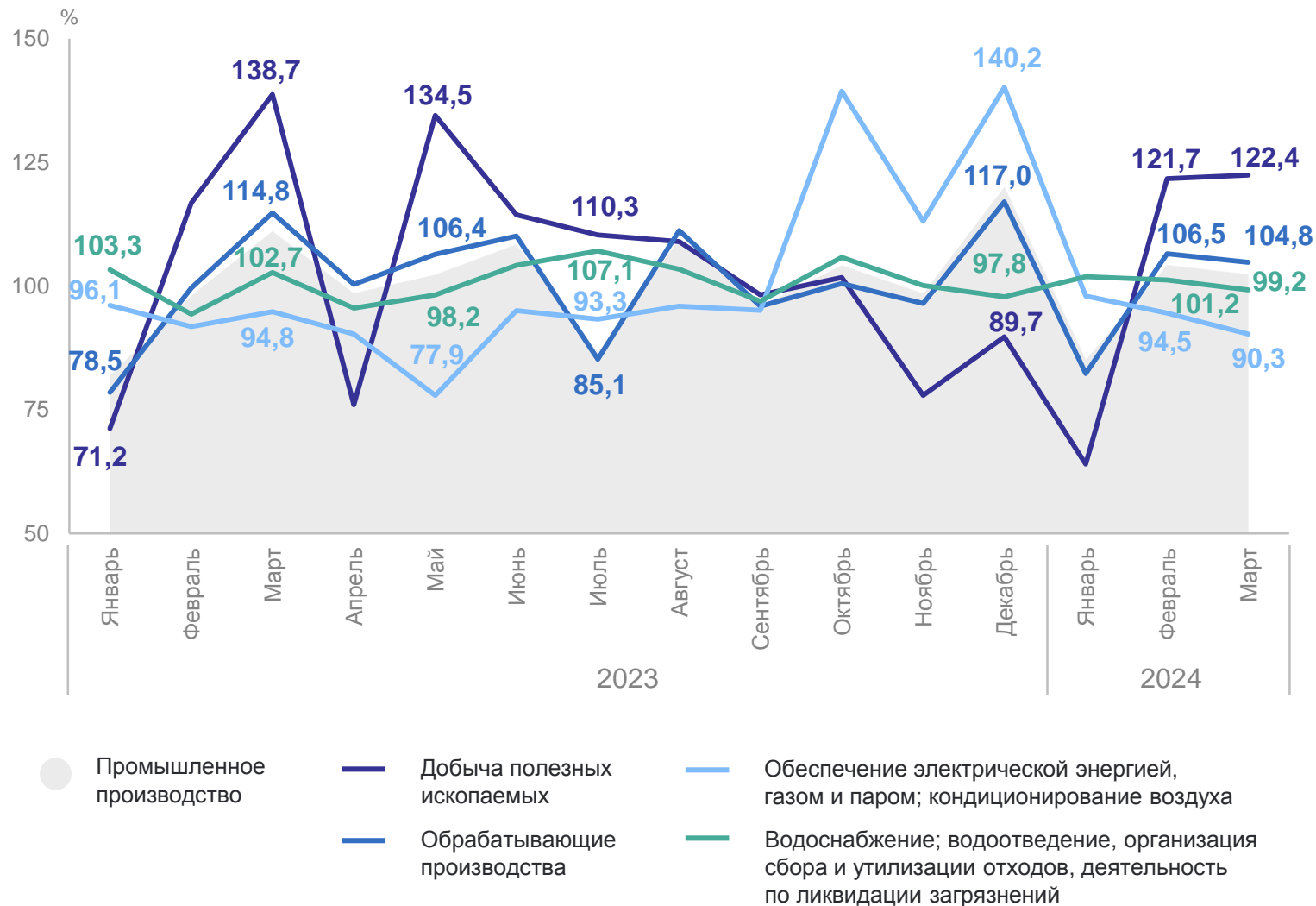
Обрабатывающие производства

**90,3**

Обеспечение электрической энергией, газом и паром; кондиционирование воздуха

**99,2**

Водоснабжение; водоотведение, организация сбора и утилизации отходов, деятельность по ликвидации загрязнений



# ИНДЕКСЫ ПРОИЗВОДСТВА

в % к соответствующему периоду предыдущего года

НОВГОРОДСТАТ

**113,7**

Промышленное производство

**99,5**

Добыча полезных ископаемых

**115,2**

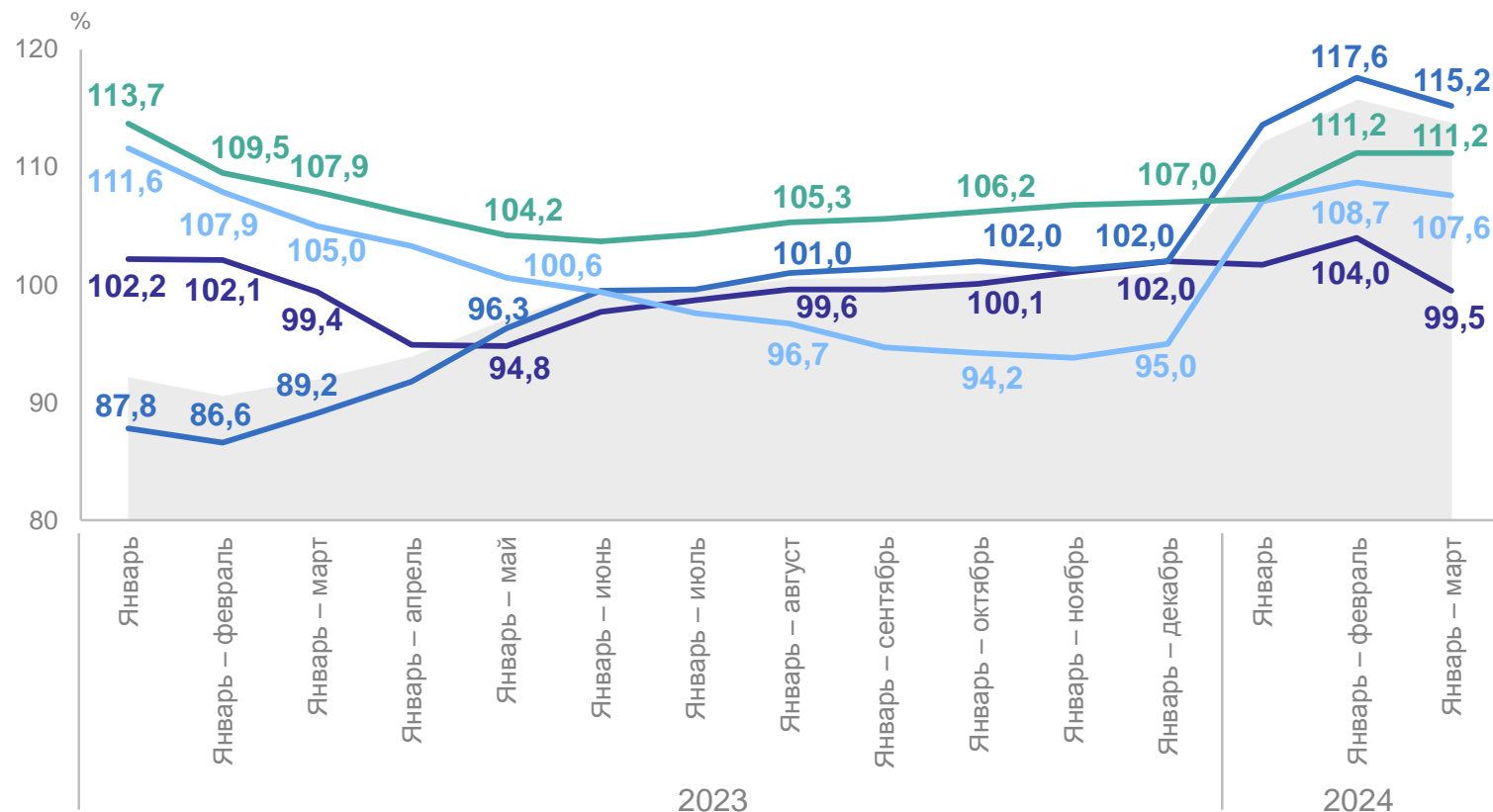
Обрабатывающие производства

**107,6**

Обеспечение электрической энергией, газом и паром; кондиционирование воздуха

**111,2**

Водоснабжение; водоотведение, организация сбора и утилизации отходов, деятельность по ликвидации загрязнений



● Промышленное производство

■ Добыча полезных ископаемых

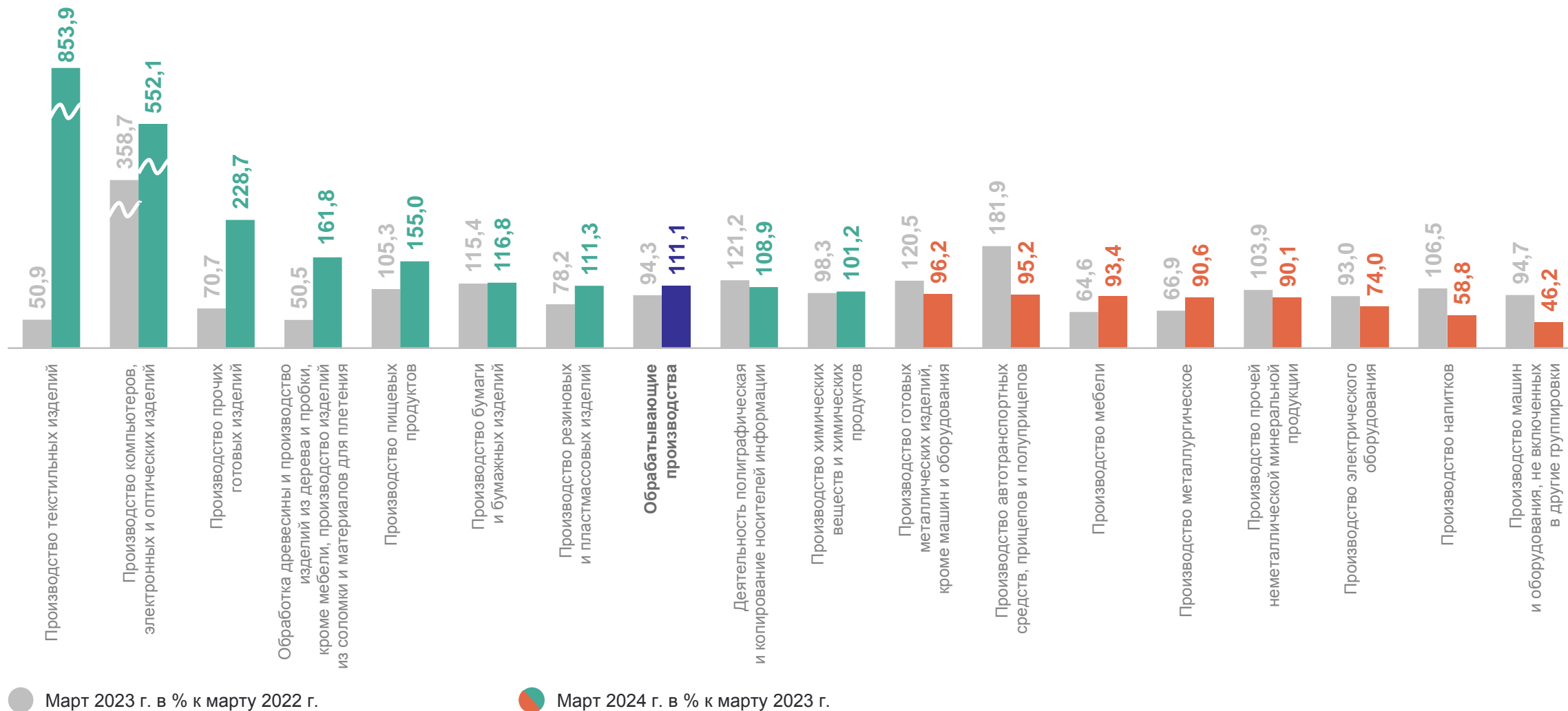
■ Обрабатывающие производства

■ Обеспечение электрической энергией, газом и паром; кондиционирование воздуха

■ Водоснабжение; водоотведение, организация сбора и утилизации отходов, деятельность по ликвидации загрязнений

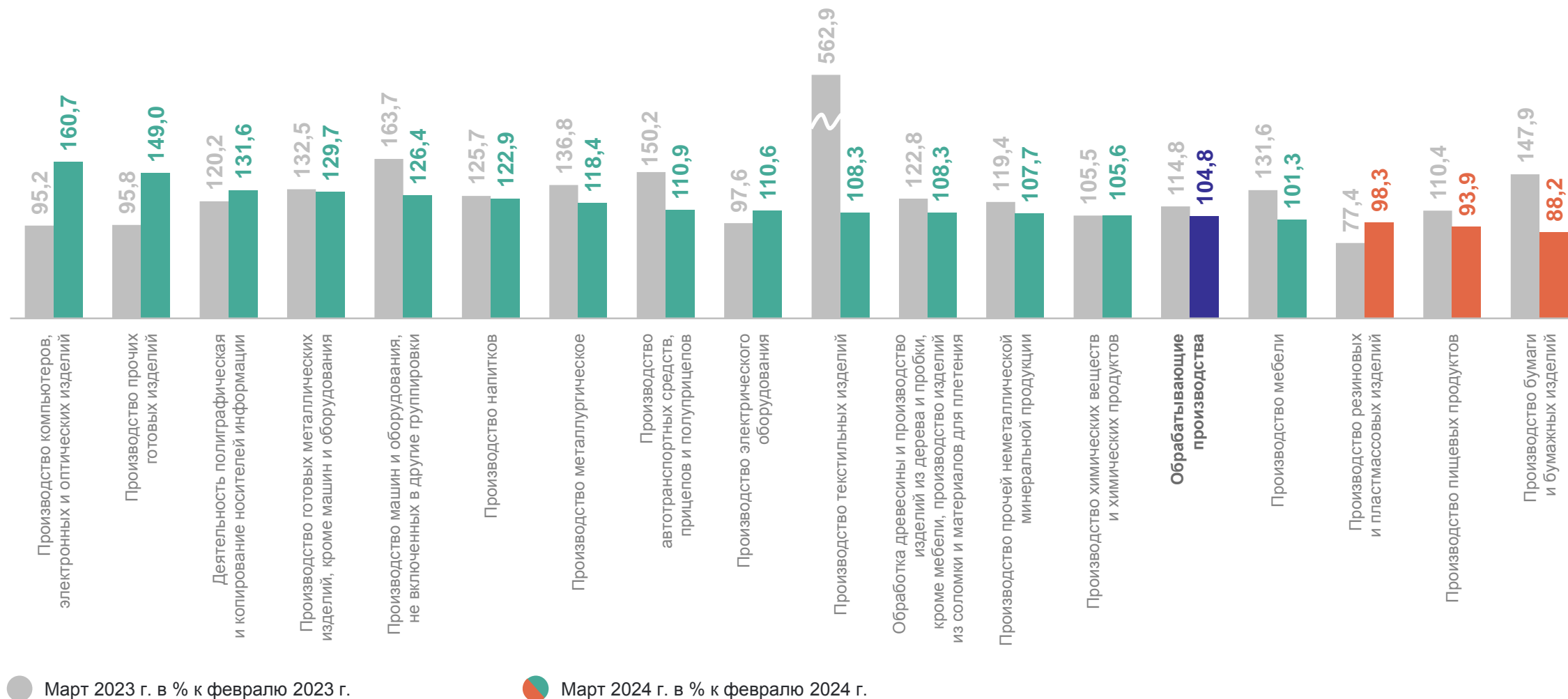
# ИНДЕКСЫ ПРОИЗВОДСТВА ПО ОСНОВНЫМ ВИДАМ ОБРАБАТЫВАЮЩИХ ПРОИЗВОДСТВ

НОВГОРОДСТАТ



# ИНДЕКСЫ ПРОИЗВОДСТВА ПО ОСНОВНЫМ ВИДАМ ОБРАБАТЫВАЮЩИХ ПРОИЗВОДСТВ

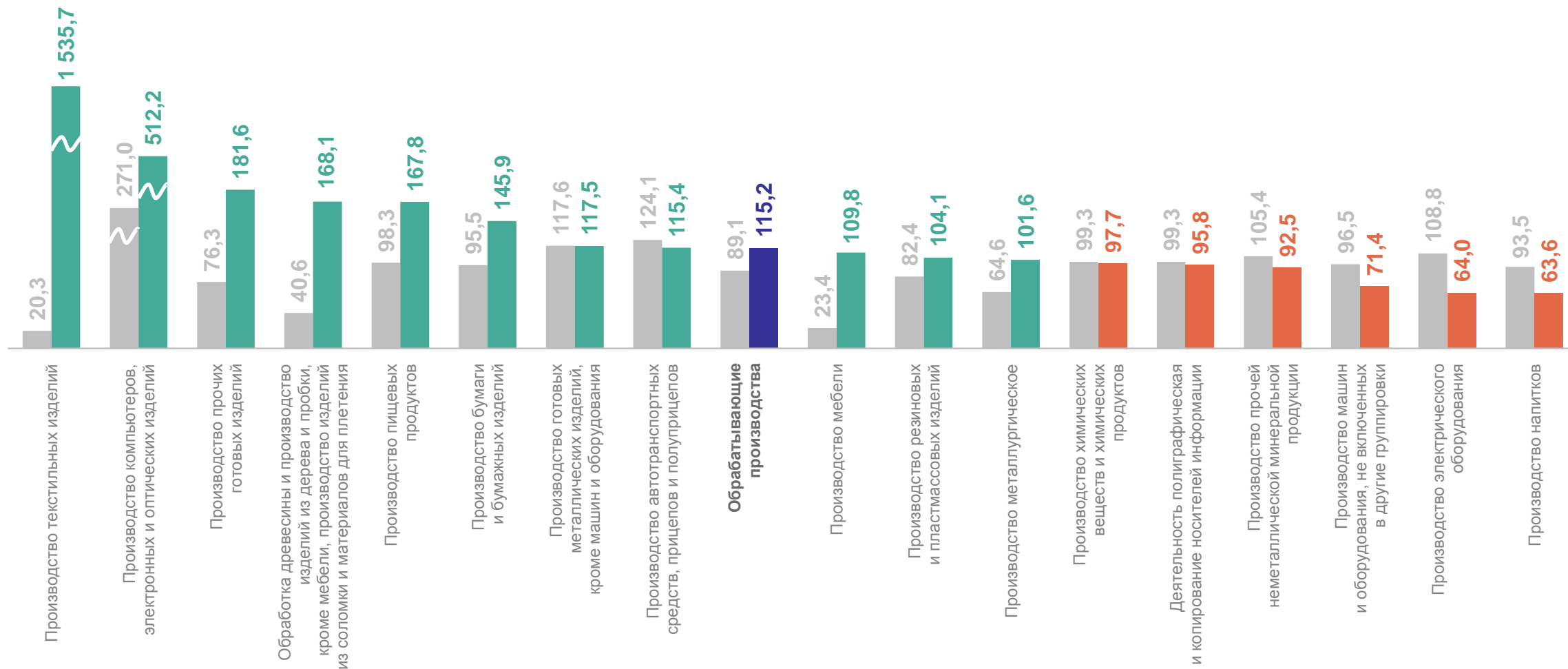
НОВГОРОДСТАТ





# ИНДЕКСЫ ПРОИЗВОДСТВА ПО ОСНОВНЫМ ВИДАМ ОБРАБАТЫВАЮЩИХ ПРОИЗВОДСТВ

НОВГОРОДСТАТ



● Январь – март 2023 г. в % к январю – марту 2022 г.

● Январь – март 2024 г. в % к январю – марту 2023 г.

2

Объем отгруженной продукции,  
выполненных работ и услуг

# ОБЪЕМ ОТГРУЖЕННОЙ ПРОДУКЦИИ, ВЫПОЛНЕННЫХ РАБОТ И УСЛУГ

в % к итогу

НОВГОРОДСТАТ

в % к январю – марту 2023 г.

<b>116,5</b>	Промышленное производство
<b>119,7</b>	Добыча полезных ископаемых
<b>118,3</b>	Обрабатывающие производства
<b>98,3</b>	Обеспечение электрической энергией, газом и паром; кондиционирование воздуха
<b>114,7</b>	Водоснабжение; водоотведение, организация сбора и утилизации отходов, деятельность по ликвидации загрязнений

Январь – март 2023 года



- Обрабатывающие производства
- Обеспечение электрической энергией, газом и паром; кондиционирование воздуха

Январь – март 2024 года

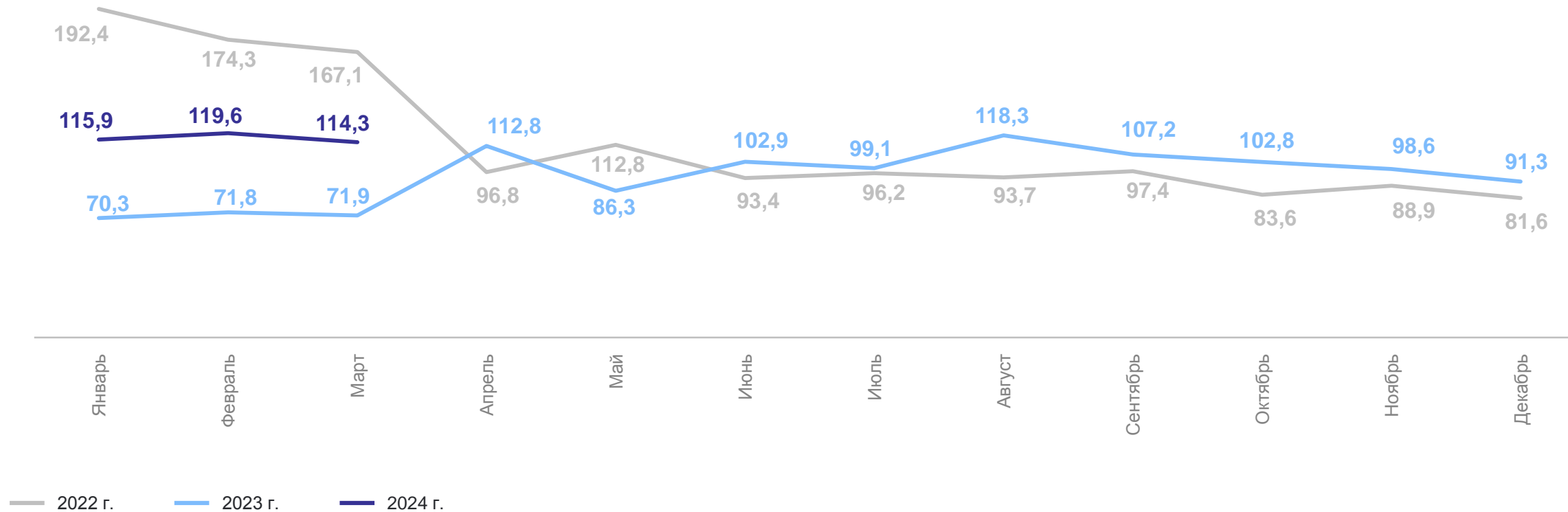


- Водоснабжение; водоотведение, организация сбора и утилизации отходов, деятельность по ликвидации загрязнений
- Добыча полезных ископаемых

# ОБЪЕМ ОТГРУЖЕННОЙ ПРОДУКЦИИ, ВЫПОЛНЕННЫХ РАБОТ И УСЛУГ

в % к соответствующему месяцу предыдущего года

НОВГОРОДСТАТ



# ОБЪЕМ ОТГРУЖЕННОЙ ПРОДУКЦИИ, ВЫПОЛНЕННЫХ РАБОТ И УСЛУГ ОБРАБАТЫВАЮЩИХ ПРОИЗВОДСТВ

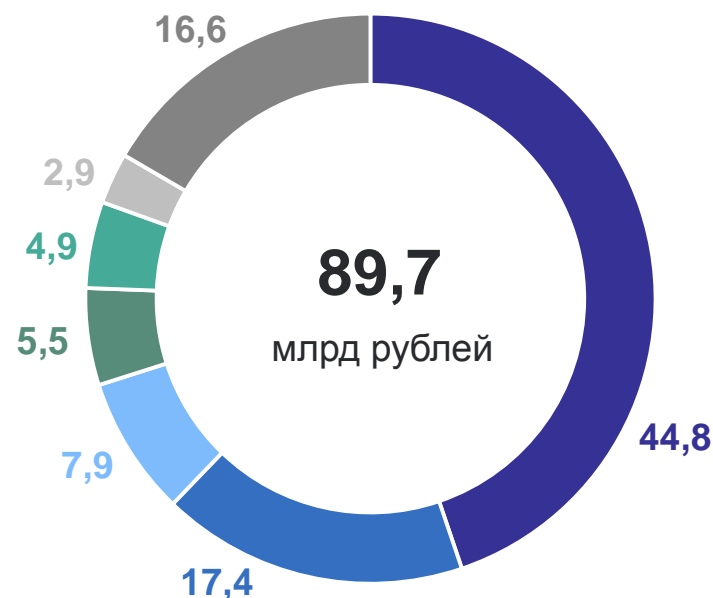
в % к итогу

НОВГОРОДСТАТ

Январь – март 2023 года



Январь – март 2024 года



- Производство химических веществ и химических продуктов
- Производство пищевых продуктов
- Производство прочей неметаллической продукции
- Обработка древесины и производство изделий из дерева и пробки, кроме мебели, производство изделий из соломки и материалов для плетения
- Производство бумаги и бумажных изделий
- Деятельность полиграфическая и копирование носителей информации
- Прочие

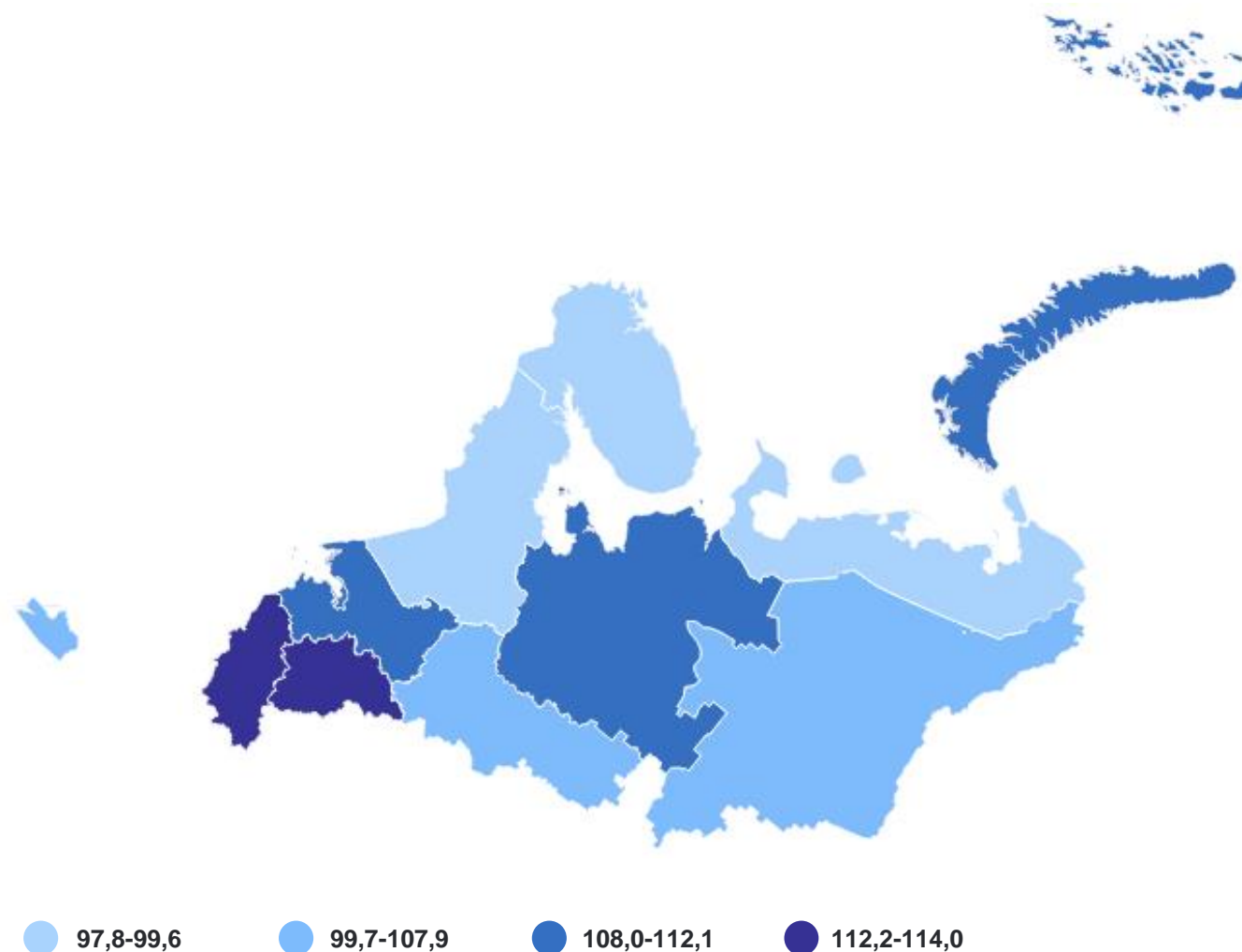
3

Индексы производства по регионам  
СЗФО

# ИНДЕКС ПРОМЫШЛЕННОГО ПРОИЗВОДСТВА

в % к соответствующему периоду предыдущего года

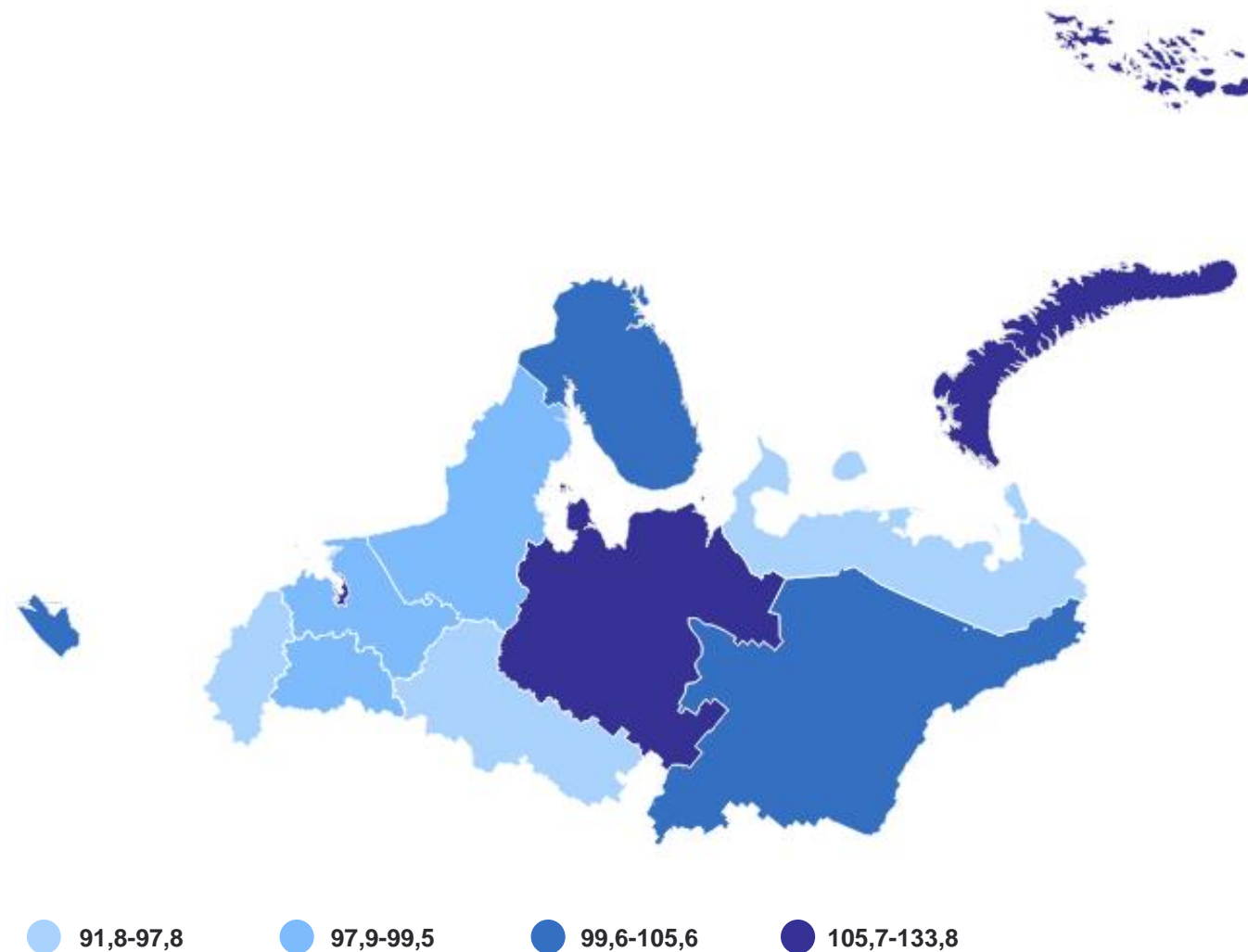
НОВГОРОДСТАТ



# ДОБЫЧА ПОЛЕЗНЫХ ИСКОПАЕМЫХ

в % к соответствующему периоду предыдущего года

НОВГОРОДСТАТ

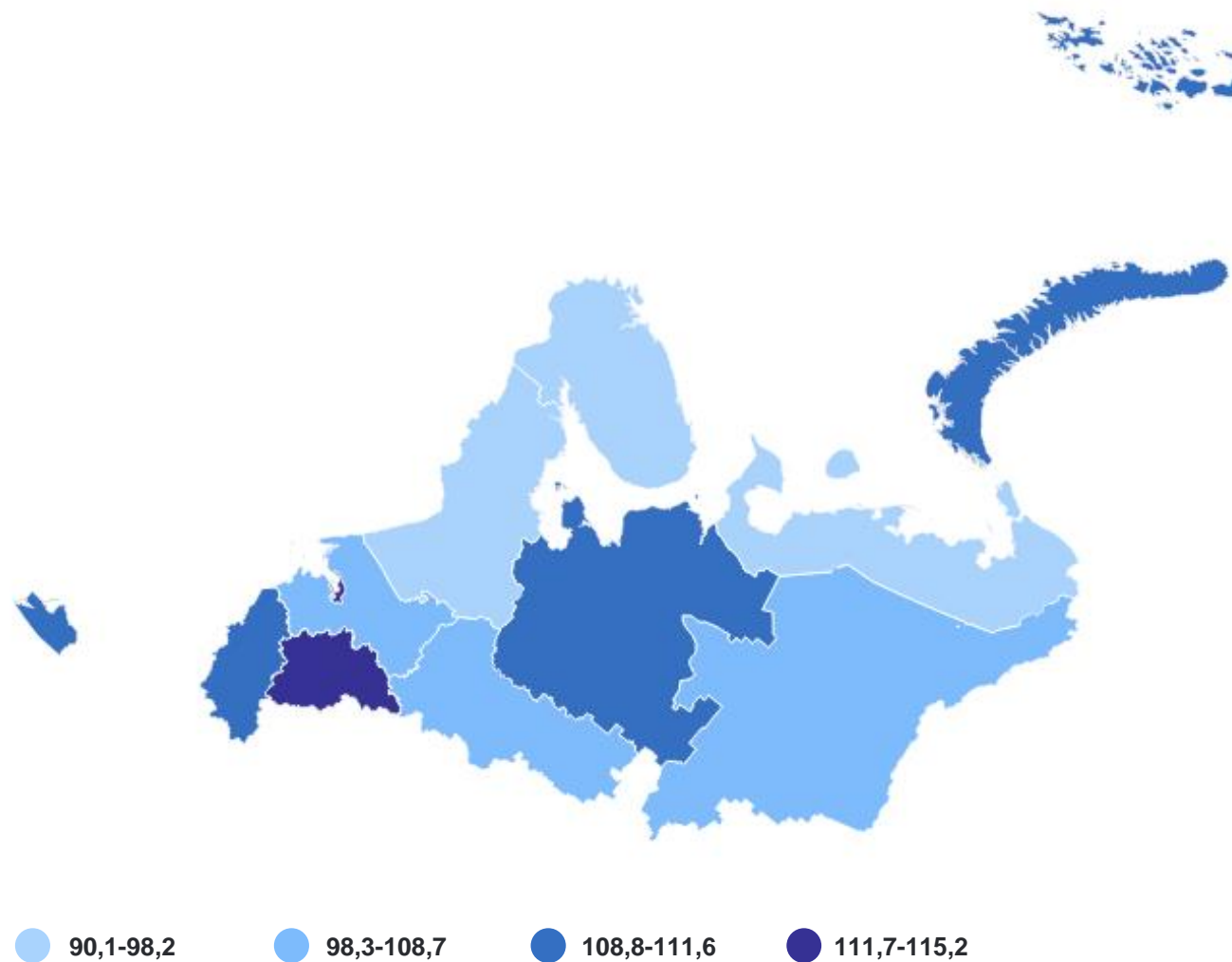




# ОБРАБАТЫВАЮЩИЕ ПРОИЗВОДСТВА

в % к соответствующему периоду предыдущего года

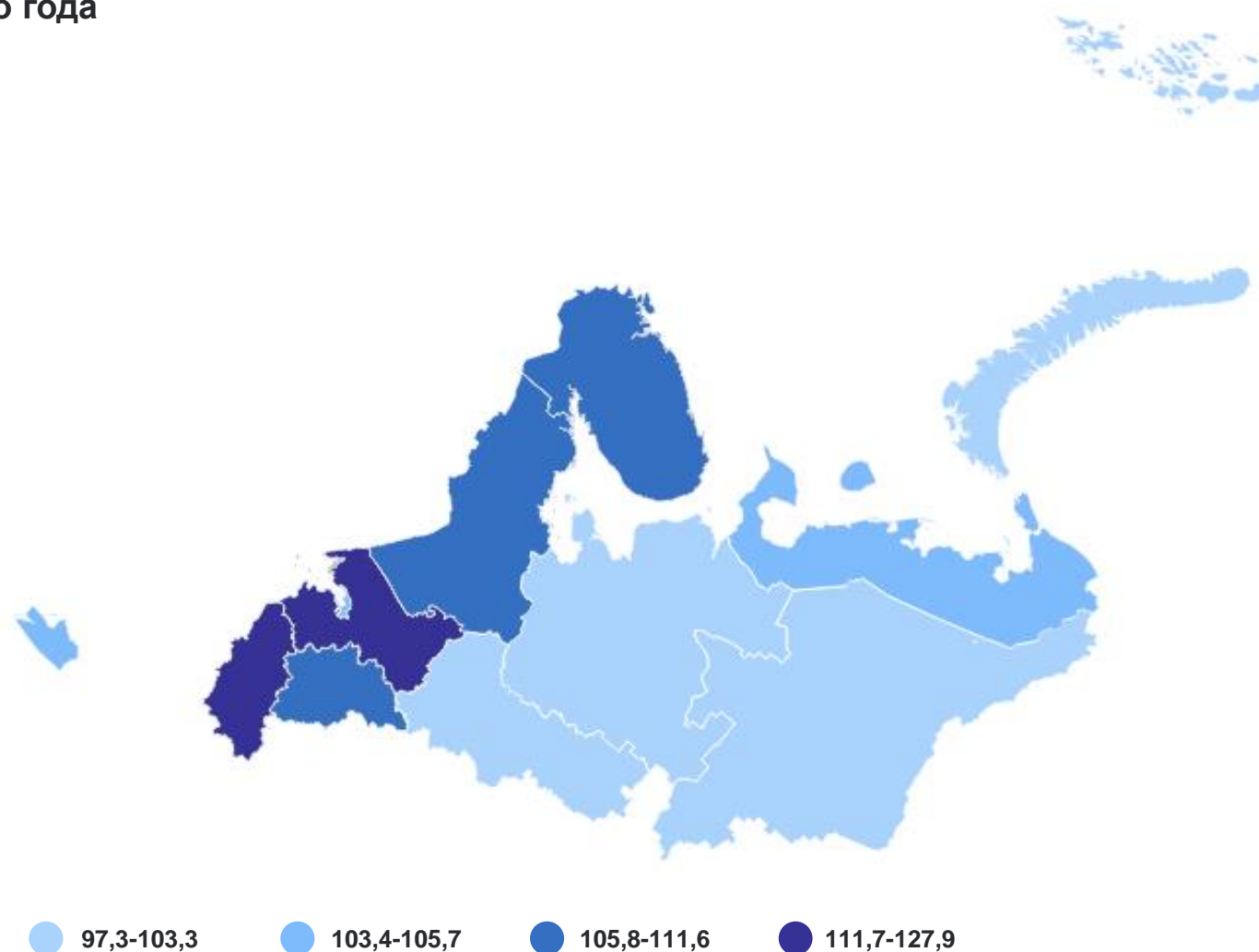
НОВГОРОДСТАТ



# ОБЕСПЕЧЕНИЕ ЭЛЕКТРИЧЕСКОЙ ЭНЕРГИЕЙ, ГАЗОМ И ПАРОМ; КОНДИЦИОНИРОВАНИЕ ВОЗДУХА

в % к соответствующему периоду предыдущего года

НОВГОРОДСТАТ



# ВОДОСНАБЖЕНИЕ; ВОДООТВЕДЕНИЕ, ОРГАНИЗАЦИЯ СБОРА И УТИЛИЗАЦИИ ОТХОДОВ, ДЕЯТЕЛЬНОСТЬ ПО ЛИКВИДАЦИИ ЗАГРЯЗНЕНИЙ

в % к соответствующему периоду предыдущего года

НОВГОРОДСТАТ

